

VILLKOR FÖR ANVÄNDNING:

Får endast användas i därtill avsedd apparatur

Får endast användas utomhus

Undvik hudkontakt med den impregnerade mattan

Tvätta händerna efter hantering av den impregnerade mattan

Undvik att barn kommer åt den impregnerade mattan

Använd högst två mattor per dag

Undvik inandning av direkta ångor

Se till att livsmedel inte exponeras för direkta ångor

Får inte användas där det finns risk för exponering till vattenmiljön

ÖVRIG INFO:

Produkten innehåller Pralletrin som är giftigt för bin.



LUKTFRI

LJUDLÖS

100%
NÖJD-KUND
GARANTI

REFILL FINNS ATT KÖPA:



THERMACELL

THERMACELL
MYGGSKYDD
MR300



MANUAL

TIPS:

- Vänta upp till 15 minuter för att produkten ska uppnå full effekt.
- Använd en enhet för ytor upp till 20 m². Använd ytterligare enheter för att täcka en större yta.
- Vid starka vindförhållanden, placera produkten mot vindriktningen för bästa resultat.
- Synlig ånga kommer att visa sig under användning; detta är normalt.
- Mattan kommer att skifta färg från blå till vit när det är dags att byta.
- Produktens effektivitet kan i viss mån avta vid höjder över 2000 m. ö. h
- Förvaras rent och torrt för att förlänga produktens livslängd.

PRAKTISK ANVÄNDARINFORMATION:

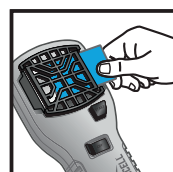
Placera apparaten på en plan yta med värmeelementet uppåt. Apparaten får inte övertäckas av något material vid användning. Rengöring/avtorkning skall ske när apparaten är avstängd och avsvälnad. Endast för utomhusbruk. Får ej användas inomhus, i tält eller i andra slutna rum.

Användning på annat sätt än vad som här angivits kan förorsaka högre koncentrationer vilka kan verka irriterande, sörgj då för frisk luft och vila. Vid eventuell förtäring, drick vatten eller mjölk samt kontakta läkare. Medlet får inte användas där det finns risk för exponering till vattenmiljö. Rör inte värmeelementet när apparaten används, då det snabbt blir varmt.

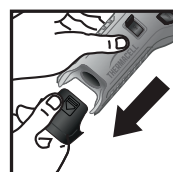
För inte in något annat föremål än avsedda Thermacell mattor i apparaten. Andra gaspatroner än Thermacell fungerar inte i apparaten. Säljaren tar inget ansvar för skada eller undermålig funktion orsakad av felaktig användning eller vid bruk av andra gaspatroner och mattor än Thermacell. Oanvända mattor förvaras svalt och torrt i slutna förpackningar. Även apparat och gaspatroner ska förvaras svalt och torrt. Apparat och dess innehåll betraktas som farligt avfall och skall lämnas till godkänd avfalls- och deponeringsställe.

Öppnade mattförpackningar och förbrukade mattor får ej återanvändas.

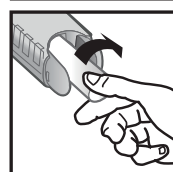
SÅ HÄR FUNGERAR DEN:



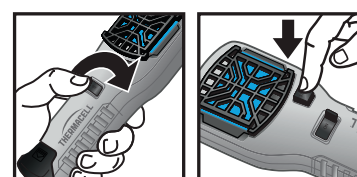
1. Ta fram en matta med myggmedel ur dess förpackning. Stick in den under gallret på enheten.



2. Ta bort locket på apparaten och toppen på gaspatronen.



3. För in gaspatronen på avsedd plats och skruva fast den genom att vrida medsols tills det tar emot. Sätt därefter tillbaka locket.

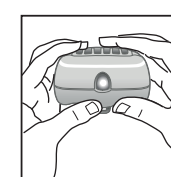


4. För att aktivera myggskyddet måste du först öppna ventilen till gaspatronen genom att sätta "ON/OFF"-vredet till läge "ON"



5. Vänta 5-10 sekunder och tryck därefter ner "START"-knappen (gaständaren) 3-5 gånger i snabb följd.

6. När apparaten använts färdigt, stäng av gasflödet genom att sätta "ON/OFF"-vredet till läge "OFF". Låt enheten kallna helt innan du lägger undan den.



För att kunna avgöra om myggskyddet är aktiverat kan du titta i kontrollfönstret högst upp på enheten. Där skall du se att det glöder. Om det inte glöder, kontrollera att apparaten är på (gasflödet i läge "ON") samt att gaspatronen är helt inskruvad. Kontrollera även bränslenivån i gaspatronen. Om gaspatronen är tom eller nästan tom, stäng av apparaten och byt ut gaspatronen till en ny. Upprepa steg 4 till 6.